

Зимой к группе риска возникновения пожаров относятся дома с печным отоплением, а также помещения, обогреваемые с помощью электроприборов. Предотвратить такие пожары помогут следующие рекомендации.



Своевременно проверяйте исправность печи и дымохода (удаляйте сажу, заделывайте трещины, белите дымовую трубу на чердаке и выше кровли).

Во избежание перекала печи рекомендуется топить ее 2-3 раза в день, не более, чем по 1,5 ч.

За 3 ч до отхода ко сну топка печи должна быть прекращена.

У печей нельзя сушить дрова, вешать белье, размещать горючие материалы.

Для растапливания печи нельзя применять легковоспламеняющиеся и горючие жидкости.

Нельзя выбрасывать угли и золу вблизи строений.

Не оставляйте без надзора малолетних детей в помещении, где топится печь.

Некачественные обогревательные приборы также могут стать причиной пожара.



Систематически проверяйте исправность электропроводки, розеток и штепсельных вилок обогревателя.

Следите за состоянием электрообогревателя, ни при каких обстоятельствах не используйте поврежденные или самодельные приборы.

Избегайте перегрузки электросети, в случае включения сразу нескольких мощных потребителей энергии.

Не оставляйте включенными обогреватели на ночь, не используйте их для сушки вещей.

Устанавливайте электрообогреватель на безопасном расстоянии от штор или мебели. Ставить прибор следует на пол.

Не размещайте сетевые провода обогревателя под ковры и другие покрытия.

Правила вашего поведения при пожаре

Действия при пожаре зависят от места, где обнаружено возгорание (квартира, склад, гараж) и факторов, влияющих на распространение огня. В любом случае, чтобы не растеряться в критической ситуации, нужно следовать простому алгоритму действий при пожаре.

- Вызов пожарных -



Вызвать пожарных можно с городского или мобильного телефона по номерам «101» и «112».

101
112

- Порядок сообщаемых сведений -

1. Точный адрес пожара или возгорания. Его нужно назвать первым, так как если связь внезапно прервется, пожарные уже будут знать, где нужна их помощь.

2. Место, где обнаружено возгорание: квартира, частный дом, гараж и т.д.

3. Объект, который горит: мебель, телевизор, автомобиль. Уточняющая информация: номер подъезда, количество этажей в здании, есть ли угроза жизни людей и т.д.

4. Фамилия и имя звонящего, номер его телефона. Прибыв на место, пожарные будут искать того, кто позвонил (на случай, когда бушует огонь, и вы не можете самостоятельно покинуть здание).

- Дальнейшие действия -

При небольшом возгорании попытайтесь потушить пожар водой, песком, плотной тканью или средствами пожаротушения (огнетушитель). Нельзя тушить водой электроприборы.

По возможности предупредите о пожаре остальных людей, не допуская паники.

При значительном распространении пламени немедленно покиньте помещение. Нельзя пользоваться лифтами.

При задымлении путей эвакуации дышите через влажную ткань, передвигайтесь, пригибаясь к полу. Помните, что дым очень токсичен!


При невозможности покинуть помещение - оставайтесь в комнате, закрыв окна и двери, привлекайте внимание очевидцев через окно.

Главное управление по гражданской обороне, чрезвычайным ситуациям и пожарной безопасности администрации города Красноярска

ПАМЯТКА для населения

о мерах пожарной безопасности

- весна лето осень зима -



С наступлением тёплой погоды традиционно осложняется обстановка с пожарами, причиной которых становится сжигание сухой травы или мусора, а также поджоги и палы сухой растительности.




Особенно актуально это для садоводческих, огороднических и дачных объединений граждан, коттеджных поселков, индивидуальной жилой застройки города.

Пожарная безопасность частных жилых домов, дачных и садоводческих построек – это зона ответственности, прежде всего, самих граждан.


Вот простые советы по предупреждению пожаров на личных приусадебных участках:

- в период сухой и ветреной погоды воздержитесь от разведения костров, сжигания мусора и сухой растительности;
- не устраивайте свалки горючих отходов, заключите договор на вывоз мусора специализированными службами;
- приобретите огнетушитель, научитесь им пользоваться;
- рядом с домом поставьте бочку или любую другую емкость с водой;
- соблюдайте осторожность при использовании газовых приборов, легковоспламеняющихся и горючих жидкостей (бензин, керосин);
- позаботьтесь о хорошем состоянии подъездных путей к дому или участку, не перекрывайте их преградами (воротами, шлагбаумами).



Кроме того, стоит помнить, что в границах города «Правилами благоустройства территории города Красноярск» запрещено разведение открытого огня в неустановленных для этих целей местах.

В последнее время лесные пожары стали настоящим бедствием, опустошающим огромные территории. Лес горит в большинстве случаев по вине самого человека. Только от правильного отношения к огню зависит наша личная безопасность и сохранность леса.



Для организации пикников и «шашлыков» рекомендуем использовать специально оборудованные и приспособленные для этих целей места.

Костер в лесу разводите только в случае особой необходимости, лучше всего на песке, камнях, берегу водоема или месте старого кострища. Убирайте от огня все горючие предметы на расстояние более полуметра. Ликвидируйте кострище со всей тщательностью.

В случае обнаружения возгорания в лесу необходимо предпринять следующие действия:

- немедленно сообщить в пожарную охрану: 101 или 112. Назвать точное место возгорания и его примерные размеры;
- если очаг загорания небольшой, попытаться самостоятельно потушить его с помощью воды, забрасывая землей или сбивая огонь ветками лиственных деревьев;
- если вы не в силах самостоятельно справиться с огнем, следует покинуть зону возгорания. Выходить из зоны пожара необходимо перпендикулярно направлению ветра и движению огня.

В соответствии с Правилами противопожарного режима в РФ в период со дня схода снежного покрова до установления устойчивой дождливой осенней погоды или образования снежного покрова собственники, владеющие, пользующиеся и (или) распоряжающиеся территорией, прилегающей к лесу, обеспечивают ее очистку от сухой травянистой растительности, пожнивных остатков, валежника, порубочных остатков, мусора и других горючих материалов на полосе шириной не менее 10 метров от леса либо отделяют лес противопожарной минерализованной полосой шириной не менее 0,5 метра или иным противопожарным барьером.

Ежегодно в осеннее время происходит увеличение количества пожаров на объектах жилого сектора, причиной которых, как правило, является сам человек: неосторожное обращение с огнем, в т.ч. при курении; сжигание мусора и травы на участках; неправильная эксплуатация электрических сетей и электроприборов, детская шалость с огнем и другие.

Большую часть этих пожаров можно предупредить, выполняя простые рекомендации.


Возьмите в привычку перед уходом производить осмотр помещений:

- убедитесь, что отключены электро- / обогревательные приборы (кроме холодильника), газовая плита;
- если в доме есть курящие, проверьте, погашены ли окурки и куда они выброшены;
- закройте окна и форточки (выброшенные из окна вышерасположенного этажа окурки может занести ветром в открытые форточки и вызвать пожар).

Регулярно проверяйте надежность и исправность электросетей своей квартиры, дачного домика или участка.

Задумайтесь о приобретении огнетушителя (для квартир, дач - углекислотный, порошковый).

Перед началом отопительного сезона проверьте печь, особенно если она долго не использовалась. Печи и дымоходы необходимо прочистить, отремонтировать и побелить, заделать трещины; перед печью постелить металлический предтопочный лист (размером не менее 50x70 см).



Для раннего обнаружения пожара в квартире и сигнализации о нем установите автономный пожарный извещатель. В этом случае человек

будет извещен о пожаре в самом его начале и начнет бороться с ним намного раньше, чем увидит пламя. Извещатель подает световые и громкие звуковые сигналы, поэтому даже ночью можно услышать оповещение. Обнаружив возгорание на ранней стадии, можно если не ликвидировать его, то, по крайней мере, покинуть горящее помещение.